mdf italia

© COPYRIGHT 2024 MDF ITALIA SRL SOCIETA' UNIPERSONALE

2013-2023

MINIMA 3.0

Designer Bruno Fattorini

Minima 3.0 by Metrica - design Bruno Fattorini.

Minima 3.0: tre come gli elementi cardine che compongono il sistema: mensola, montante, contenitore.
Essenziale e flessibile Minima 3.0 rappresenta il naturale restyling di Minima prodotto icona della collezione MDF Italia, menzione d'onore XVIII Compasso d'Oro ADI nel 1998.
Tecnologia ed innovazione hanno permesso a questa esile struttura in alluminio, di proporre un segno ancora più minimale e fortemente identitario. I contenitori (ribalta, cassetti e contenitori a giorno) sono semplicemente in appoggio all'interno della struttura e riposizionabili con estrema facilità. Montanti e ripiani realizzati in estrusione di alluminio (riciclabile al 100%), finitura verniciata opaca nei colori bianco, grigio grafite, grigio ombra e nichel perla. I contenitori Basic, sono in laccato opaco microgoffrato o essenza. I contenitori Extra sono in Cimento o cristallo laccato. Minima 3.0 è disponibile nella variante a terra (otto altezze) e pensile (quattro altezze), sempre nella profondità 33 cm.

Minima 3.0 si evolve e si rinnova, trasformandosi in un sistema d'arredo ancora più versatile e adattabile, capace di unire più funzioni. La nuova Minima 3.0 si suddivide in 5 tipologie: A TERRA, PENSILE, SKETCH, SIDEBOARD e ROOM DIVIDER. Inoltre per la versione a terra, sono disponibili due nuove altezze - 261,5 e 298 - e mensole con integrazione di luci a LED.

STRUTTURA

Montanti e ripiani realizzati in estrusione di alluminio ed assemblati tra loro con l'utilizzo di un invisibile sistema di giunzione in grado di conferire alla struttura stabilità e una particolare resistenza ai carichi. Minima 3.0 è interamente realizzata in alluminio e riciclabile al 100%.

MINIMA 3.0 A TERRA

Per l'utilizzo del sistema H152, H188,5, H225 (escluso H261,5 e H298) come divisorio di ambienti domestici e di lavoro è obbligatorio affiancare ed unire due strutture in modo da ottenere una larghezza a terra di 66 cm per garantire una corretta stabilità del sistema.

Si consiglia sempre il fissaggio a muro nelle altezze 152 / 188,5 / 225 / 261,5 / 298, e per le composizioni con altezza 42,5 / 79 / 115,5 se accessoriate di contenitori a cassetti. I montanti a muro sono predisposti con fori per il fissaggio.

NB: Per le composizioni a centrostanza, con altezze di 42,5 / 79 / 115,5 cm dotate di contenitori a cassetti, si sconsiglia l'apertura simultanea di tutti i cassetti, poiché ciò potrebbe causare il ribaltamento della struttura.

MINIMA 3.0 PENSILE

Minima 3.0 nella versione pensile disponibile in quattro altezze: 38 cm, 74,5 cm, 111 cm e 147,5 cm. Altezza interna dei vani sempre di 35 cm.

CONTENITORI

CONTENITORI BASIC

I contenitori possono essere utilizzati sia nella versione a terra che pensile e sono semplicemente in appoggio all'interno della struttura e riposizionabili con estrema facilità; questa caratteristica permette di variare a piacere e/o a necessità le situazioni di contenimento e di scegliere il proprio stile abitativo utilizzando colore, essenza e forme differenti. Si dividono in contenitori a giorno, contenitori con ribalta e contenitori con uno o due cassetti.

CONTENITORI EXTRA

Minima 3.0 si arricchisce con l'evoluzione di un nuovo contenitore che rende la storica libreria al passo dei tempi e in linea con nuovi stili architettonici e abitativi contemporanei. Rigore, essenzialità, ricerca del dettaglio e di nuove finiture sono gli emblemi che vengono confermati e rinnovati nei nuovi contenitori proposti e che si affiancheranno a quelli esistenti. L'anta si arricchisce principalmente di due materiali: vetro retrolaccato e Cimento ordito (Cimento®).

Minima 3.0 contenitori Basic

Abaco

Contenitori Basic P33 per Minima 3.0 A terra, Pensile, Sketch e Room divider

Contenitore a giorno L30

L30 P33 H35

Contenitore con ribalta L60/90

L60 P33 H35

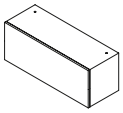

L90 P33 H35

Contenitore con due cassetti L60/90

L60 P33 H35

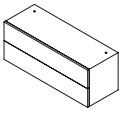

L90 P33 H35

Contenitore con un cassetto L60/90 - Solo per Sketch

L60 P33 H16

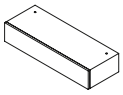

L90 P33 H16

Contenitori Basic P39 per Minima 3.0 Sideboard

Contenitore con ribalta L90/120

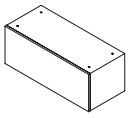

L90 P39 H35

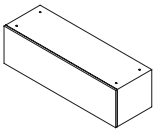

L120 P39 H35

Contenitore con due cassetti L90/120

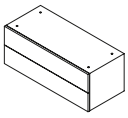

L90 P39 H35

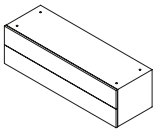

L120 P39 H35

Serratura per contenitori, su richiesta

Ribalta

Cassetti
I contenitori a cassetti montano la serratura solo sul primo cassetto.

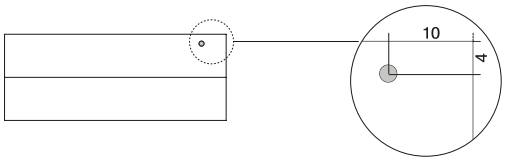

Mensole

Nel listino le lunghezze dei ripiani sono nominali ed esprimono la luce interna della libreria.
Mensola L30 solo per Minima 3.0 a terra, non disponibile con LED.
Le mensole per composizioni Sideboard hanno profondità 39 cm.

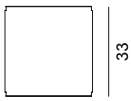

30

nominale L30
effettiva L31,5

60

nominale L60
effettiva L61,5

90

nominale L90
effettiva L91,5

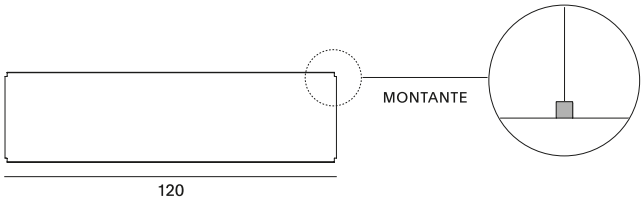

120

nominale L120

effettiva L121,5

Minima 3.0 contenitori Extra

Abaco

Contenitori Extra P33 per Minima 3.0 A terra, Pensile e Room divider

Contenitore con ribalta L60/90/120 in Cimento ordito

L60 P33 H35

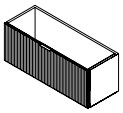

L90 P33 H35

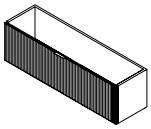

L120 P33 H35

Contenitore con ribalta L60/90/120 in cristallo laccato

L60 P33 H35

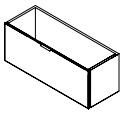

L90 P33 H35

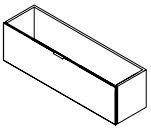

L120 P33 H35

Contenitore con due cassetti L60/90/120 in Cimento ordito

L60 P33 H35

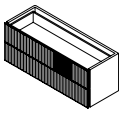

L90 P33 H35

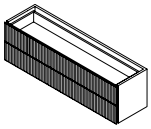

L120 P33 H35

Contenitore con due cassetti L60/90/120 in cristallo laccato

L60 P33 H35

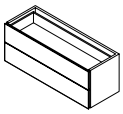

L90 P33 H35

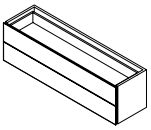

L120 P33 H35

Minima 3.0 contenitori Extra

Abaco

Tamponamenti terminali o intermedi per contenitori Extra

Per completare l'ordine dei contenitori Extra è necessario aggiungere il tamponamento terminale (SX/DX) o intermedio (CX), in base alla composizione della libreria. A seguire alcuni esempi di utilizzo in relazione alla posizione dei contenitori.

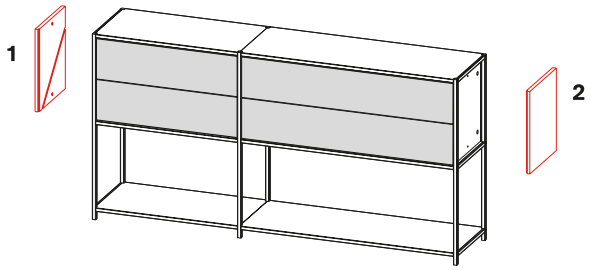

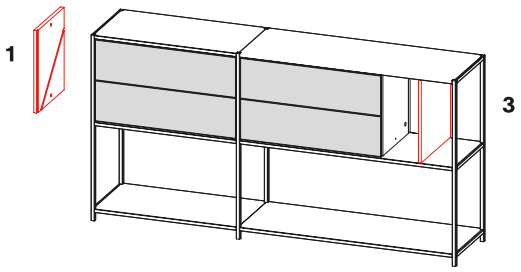

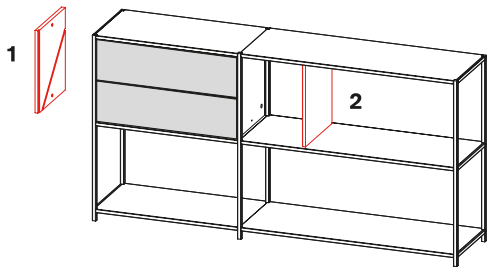

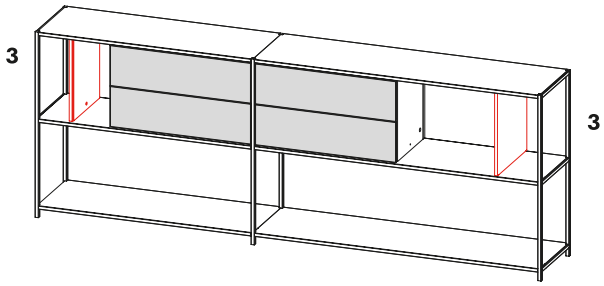

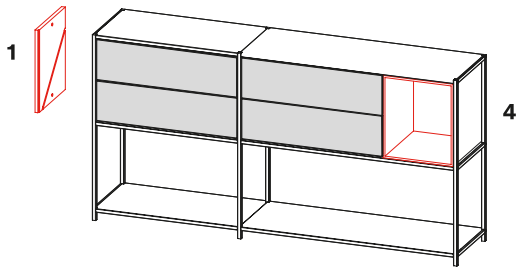

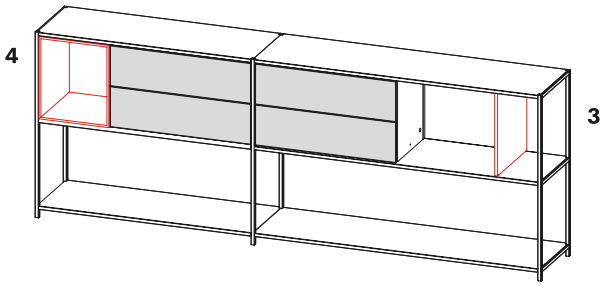

1	Tamponamento terminale sinistro SX
2	Tamponamento terminale destro DX
3	Tamponamento intermedio CX
4	Contenitore a giorno

Minima 3.0 a terra

Abaco

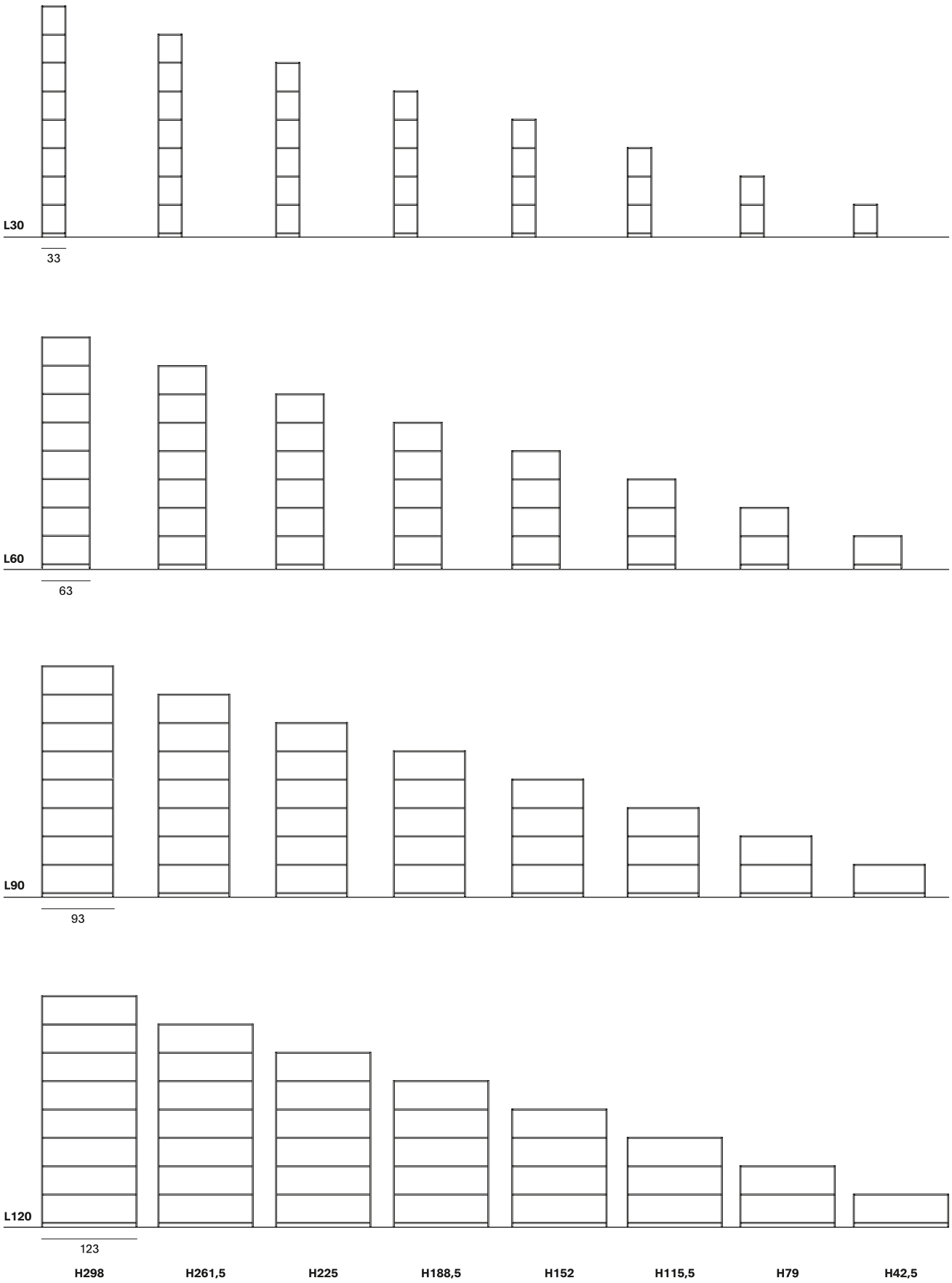

Minima 3.0 a terra

Abaco

Elementi

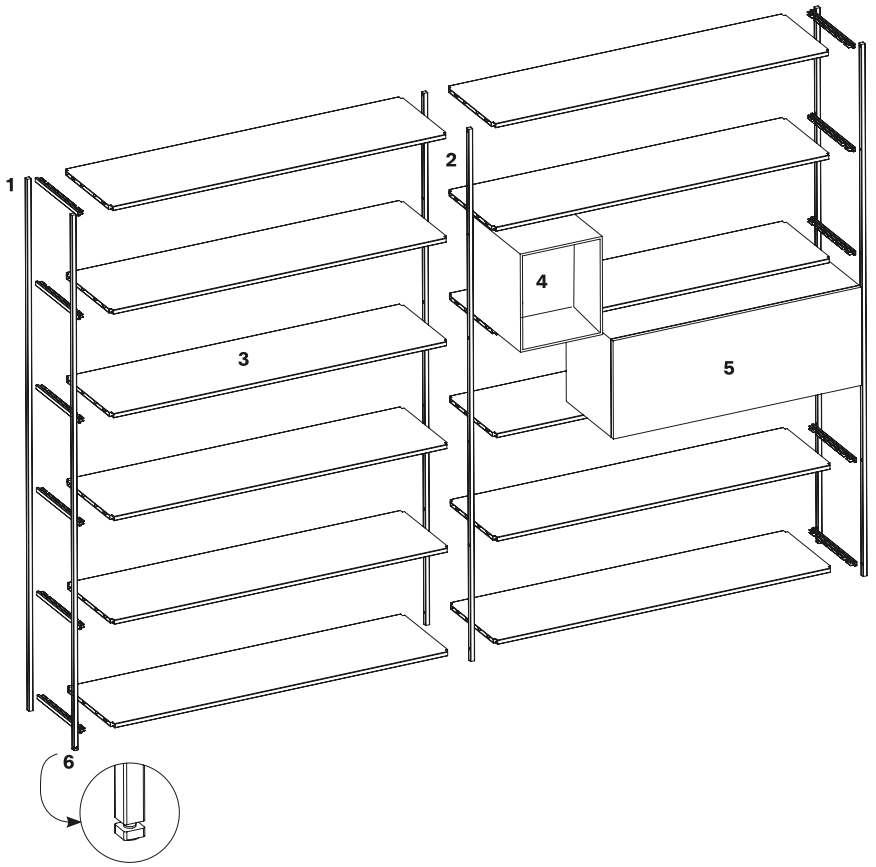

1 montanti terminali a terra
completi di elementi di finitura

2 montanti intermedi a terra

3 mensola

4 contenitore a giorno L30

5 contenitore

6 piedino regolabile

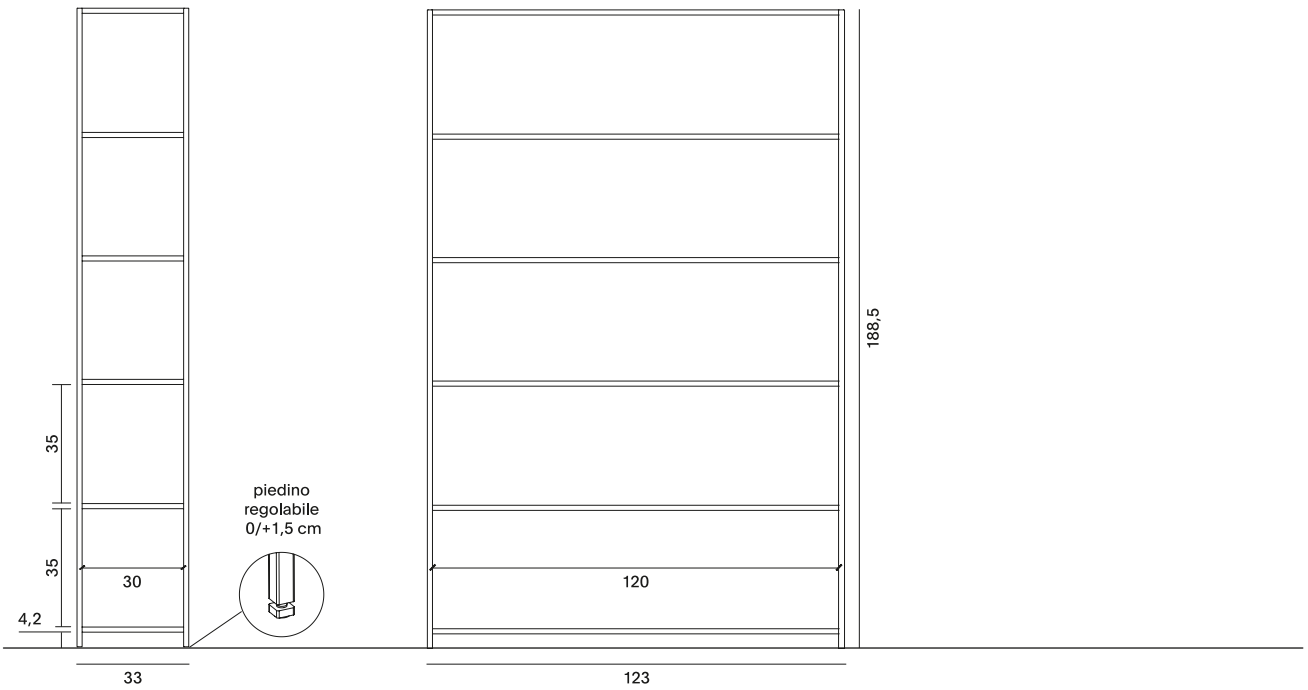

Minima 3.0 a terra

Abaco

Inviare con l'ordine il disegno della composizione indicando la posizione del televisore.

Per la sola variante a terra con ripiano in lunghezza 120 cm e nelle altezze 115,5 cm, 152 cm, 188,5 cm, 225 cm, 261,5 cm e 298 cm si può predisporre la libreria per l'appoggio del televisore. In queste varianti è possibile rimuovere un solo ripiano e ricavare uno spazio utile di 71,5 × 120 cm, compatibile per televisori sino a 46" (dimensione variabile a secondo della marca e modello).

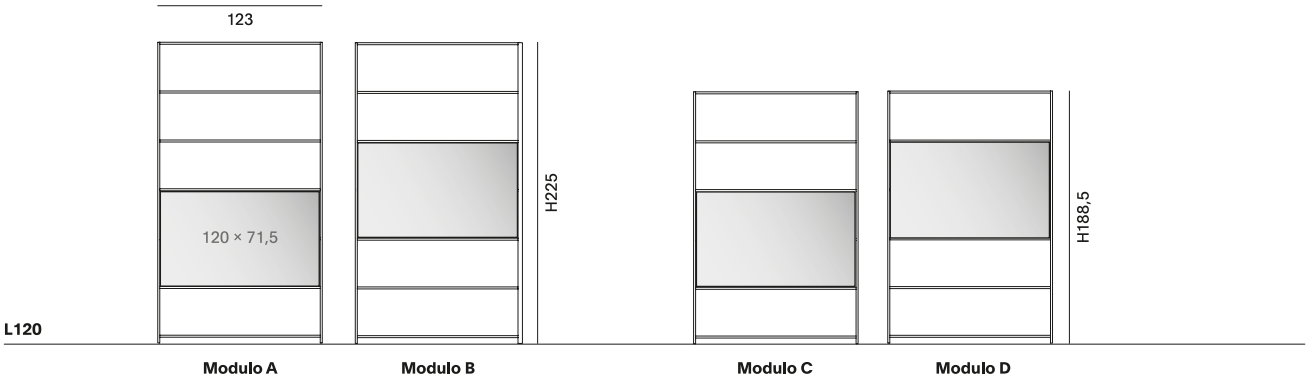

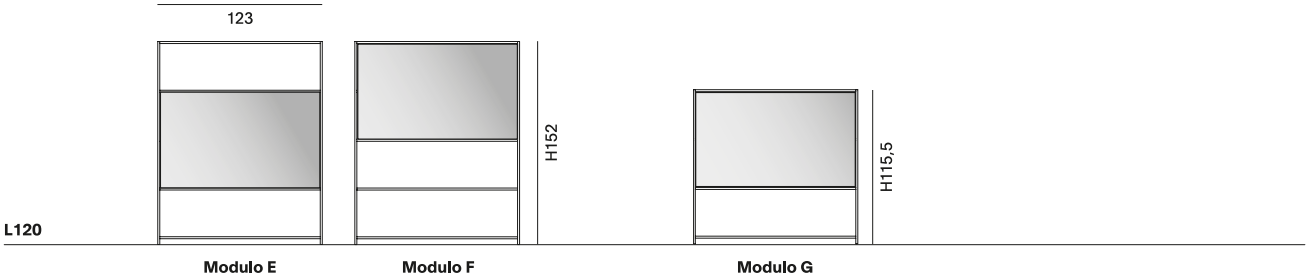

Nota bene

Si informa che l'utilizzo del modulo TV nelle posizioni "intermedie di una composizione, determina la necessità di ordinare due tamponamenti mensola.

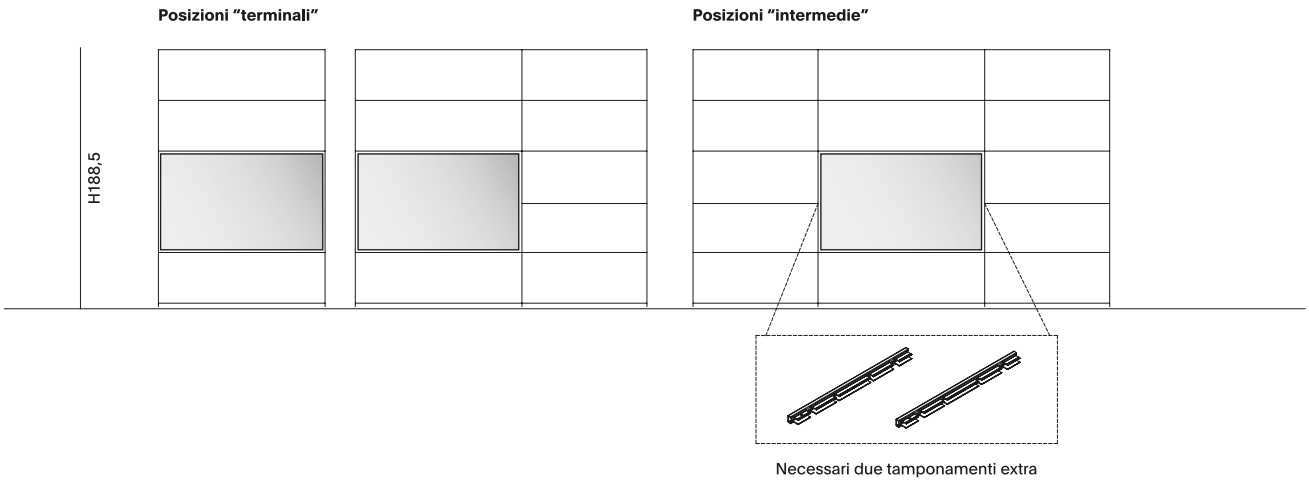

Minima 3.0 a terra

Abaco

Regole per composizioni con led integrato



Potenza per composizioni a led

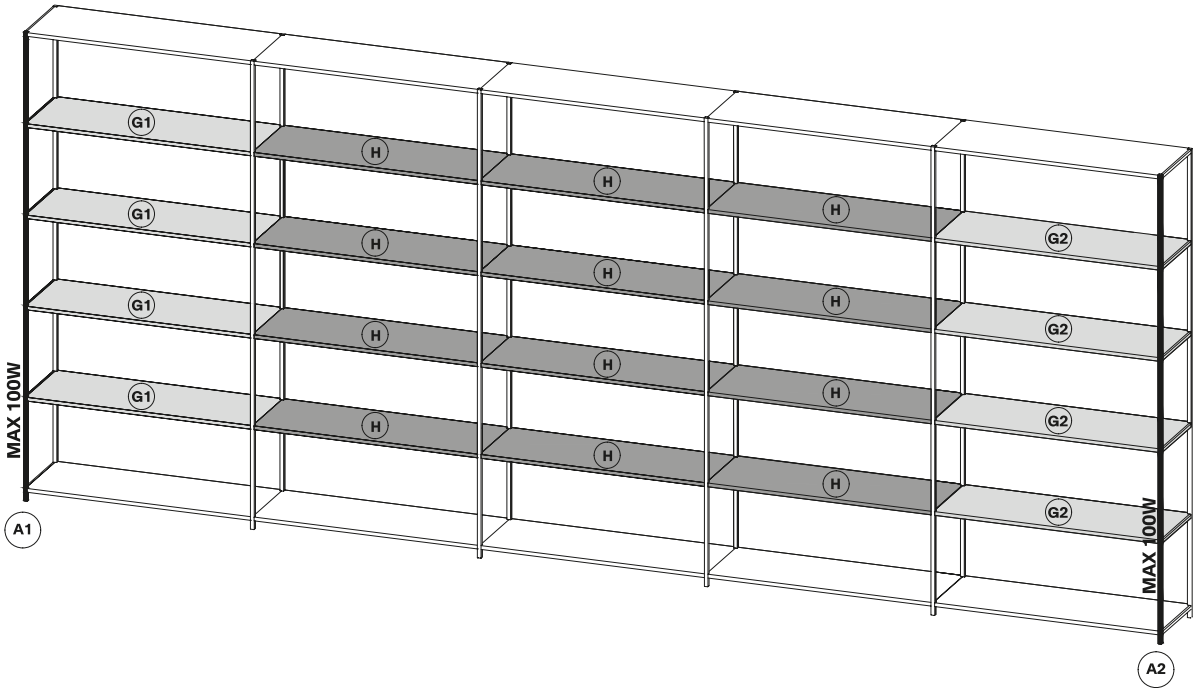

Montanti elettificati per tutte le altezze 100W

Nell'esempio sopra raffigurato:
20 ripiani da 90 = 20 × 10 w = 200 W*

*Limite massimo potenza per 2 montanti elettrificati

Tabella per definire numero montanti elettrificati e numero massimo di ripiani che si possono illuminare

Lunghezza ripiano con led	Watt consumato per ripiano
60 cm	6,5 W
90 cm	10 W
120 cm	13,5 W

Minima 3.0 a terra

Abaco

Mensole



E mensola STANDARD



F1 mensola terminale SX con CONNETTORE



F2 mensola terminale DX con CONNETTORE

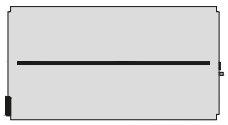

G1 mensola terminale SX con LUCE e CONNETTORE

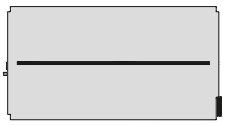

G2 mensola terminale DX con LUCE e CONNETTORE

H mensola intermedia/ terminale con LUCE



I KIT DI PROLUNGA

Montanti

A1 Montante elettrificato SX - potenza max 100 W
A2 Montante elettrificato DX - potenza max 100 W
A3 Montante terminale non elettrificato

NOTA BENE

- IL MONTANTE ELETTRIFICATO È SEMPRE ANTERIORE.
- MONTANTE ELETTRIFICATO DX O SX DA DEFINIRE IN BASE ALLE NECESSITÀ DEL CLIENTE O ALLA POSIZIONE DELLA PRESA ELETTRICA .
- MASSIMO 2 MONTANTI ELETTRIFICATI PER COMPOSIZIONE.
- L'UTILIZZO IN CONTEMPORANEA DEL MONTANTE ELETTRIFICATO DX E SX È NECESSARIO SOLO SE VIENE SUPERATA LA POTENZA INDICATA (100 W PER MONTANTE).
- ALTEZZA MAX DEL MONTANTE ELETTRIFICATO 298 CM.
- SPINA USA/EU/ING DA ACQUISTARE IN ABBINAMENTO AL NUMERO DEI MONTANTI ELETTRIFICATI.

Mensole P33

E Mensola standard
F1 Mensola terminale SX con connettore
F2 Mensola terminale DX con connettore
G1 Mensola terminale SX con luce e connettore
G2 Mensola terminale DX con luce e connettore
H Mensola intermedia/terminale con luce
I Kit di prolunga da inserire nella mensola

Schema elettrico led

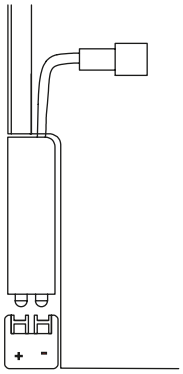

dettaglio contatto
con montante elettrificato

A1

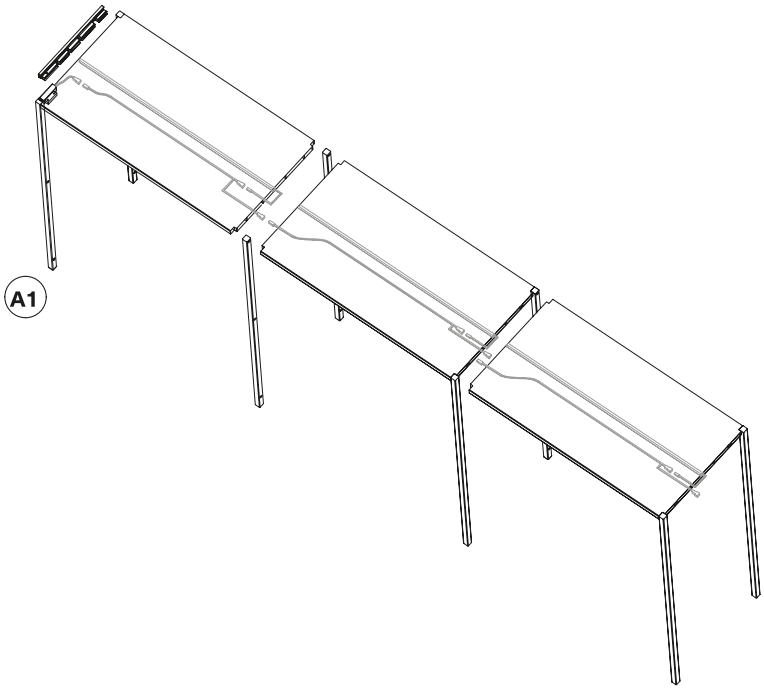

Minima 3.0 pensile

Abaco

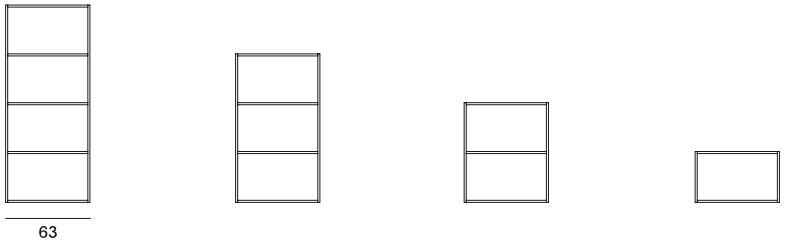

L60

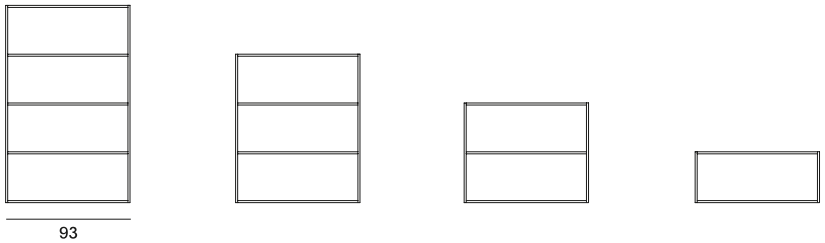

L90

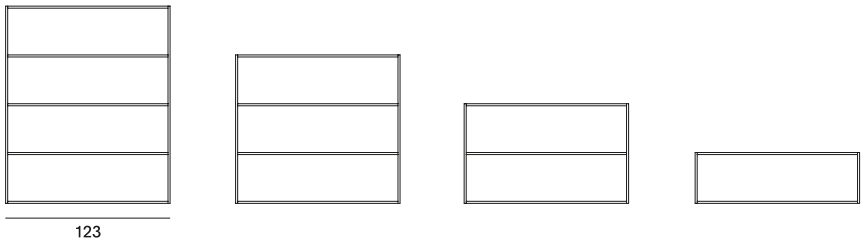

L120 **H147,5** **H111** **H74,5** **H38**

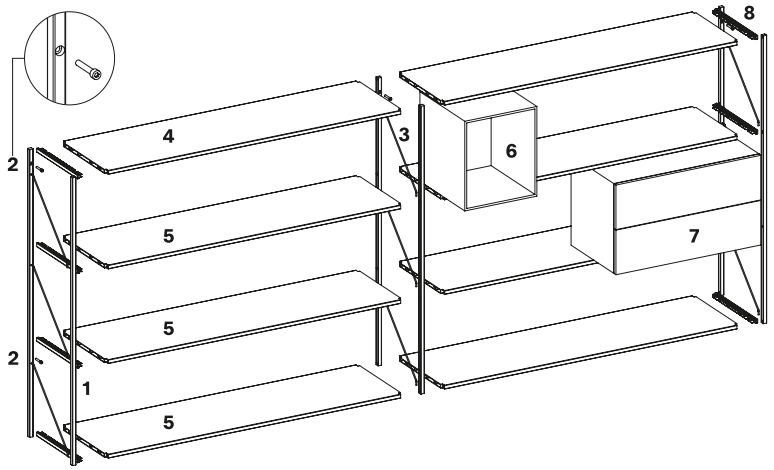

1 **montanti terminali SX pensili** completi di elementi di finitura e tiranti
2 **fissaggio a muro**
3 **montanti intermedi pensili** con tiranti
4 **mensola top**
5 **mensole** (base e intermedie)
6 **contenitore a giorno L30**
7 **contenitore doppio cassetto**
8 **montanti terminali DX pensili**

Minima 3.0 Sketch

Abaco

composizione S-1 L185 P33 H74,5

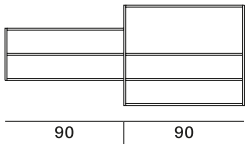

composizione S-2 L246 P33 H74,5

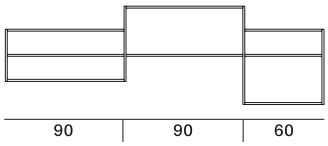

composizione S-3 L276 P33 H93

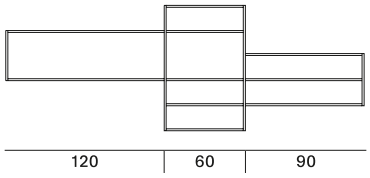

composizione S-4 L368 P33 H110

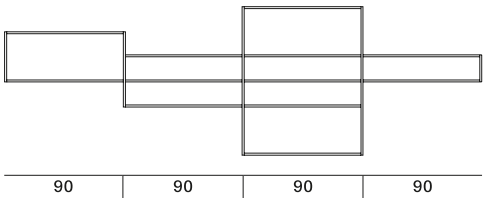

composizione S-5 L458 P33 H110

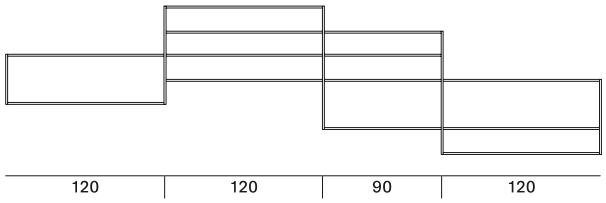

Minima 3.0 Sideboard

Abaco

composizione SB-1 L184 P39 H64
da aggiungere 2 contenitori L90

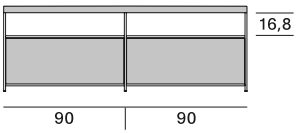

composizione SB-1 L184 P39 H100
da aggiungere 4 contenitori L90

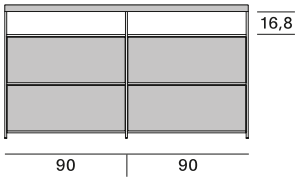

composizione SB-2 L244 P39 H64
da aggiungere 2 contenitori L120

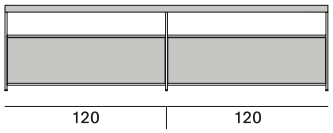

composizione SB-2 L244 P39 H100
da aggiungere 4 contenitori L120

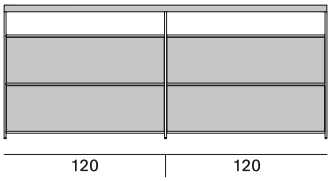

composizione SB-3 L276 P39 H64
da aggiungere 3 contenitori L90

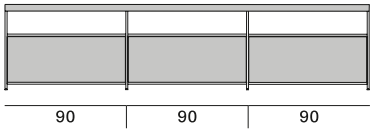

composizione SB-3 L276 P39 H100
da aggiungere 6 contenitori L90

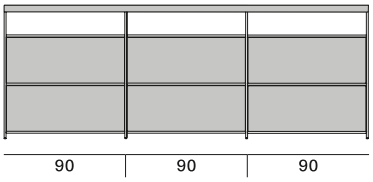

composizione SB-4 L366 P39 H64
da aggiungere 3 contenitori L120

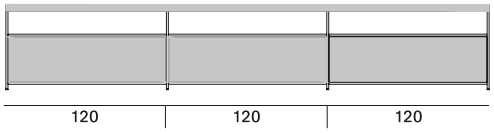

composizione SB-4 L366 P39 H100
da aggiungere 6 contenitori L120

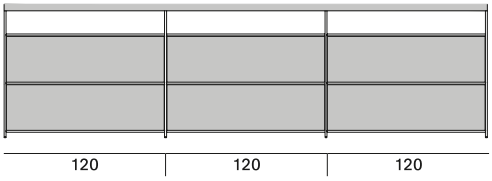

NOTA BENE

L'INSERIMENTO DI CONTENITORI É OBBLIGATORIO.

Minima 3.0 Room Divider

Abaco

Esempio di configurazione a 7 ripiani

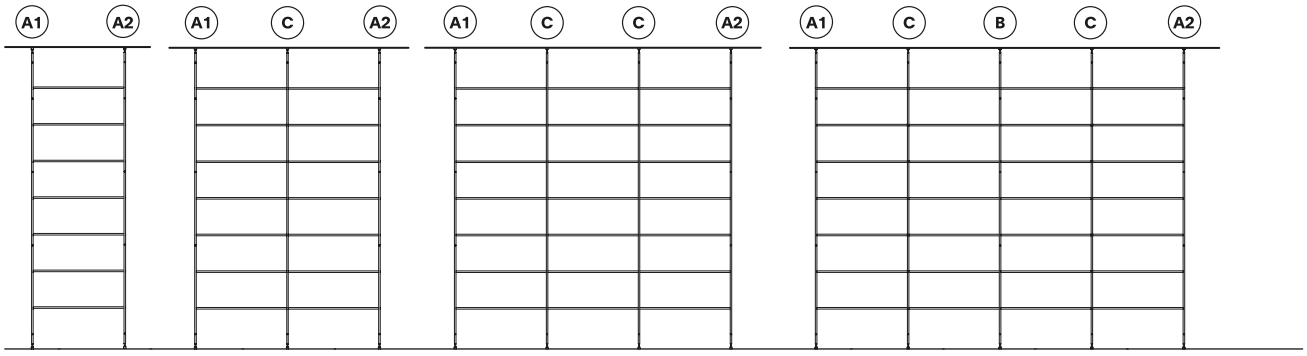

1 campata | 2 campate | 3 campate | 4 campate

Larghezza composizioni e abbinamento mensole
NB: Composizioni max 6 campate. Non è possibile fare composizioni miste, es: 60+90+60

60	120 (60+60)	180 (60+60+60)	240 (60+60+60+60)
90	180 (90+90)	270 (90+90+90)	360 (90+90+90+90)
120	240 (120+120)	360 (120+120+120)	480 (120+120+120+120)

Esploso spalle

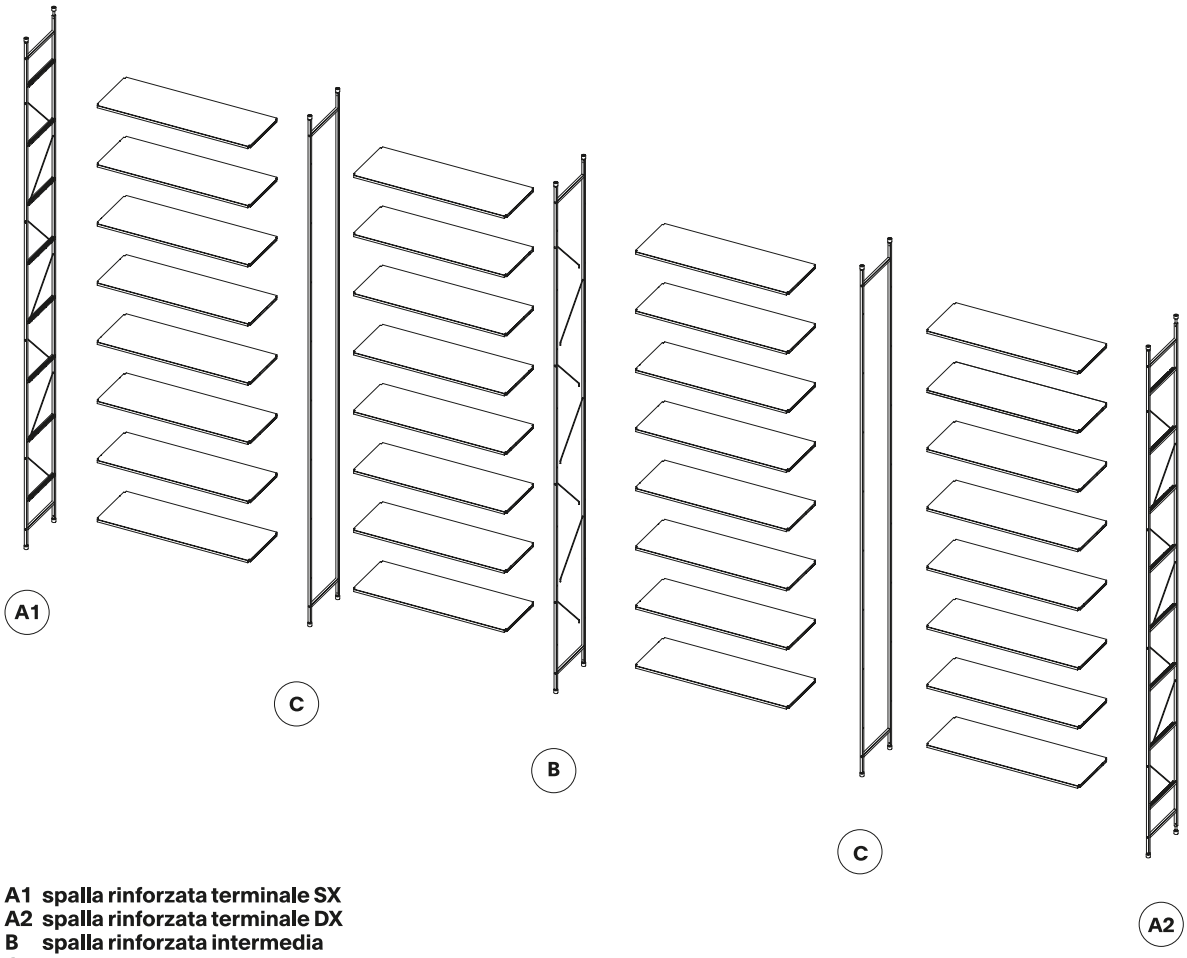

A1 spalla rinforzata terminale SX
A2 spalla rinforzata terminale DX
B spalla rinforzata intermedia
C spalla intermedia

Minima 3.0 Room Divider

Abaco

Esempio di configurazione a 7 ripiani

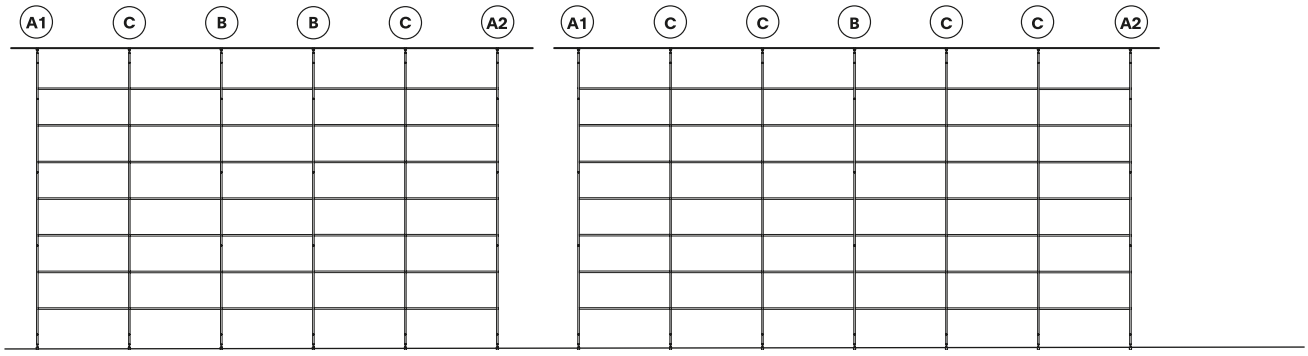

5 campate

6 campate

Larghezza composizioni e abbinamento mensole
NB: Composizioni max 6 campate. Non è possibile fare composizioni miste, es: 60+90+60

300 (60+60+60+60+60)	360 (60+60+60+60+60+60)
450 (90+90+90+90+90)	540 (90+90+90+90+90+90)
600 (120+120+120+120+120)	720 (120+120+120+120+120+120)

Minima 3.0 Room Divider

Abaco

Altezze

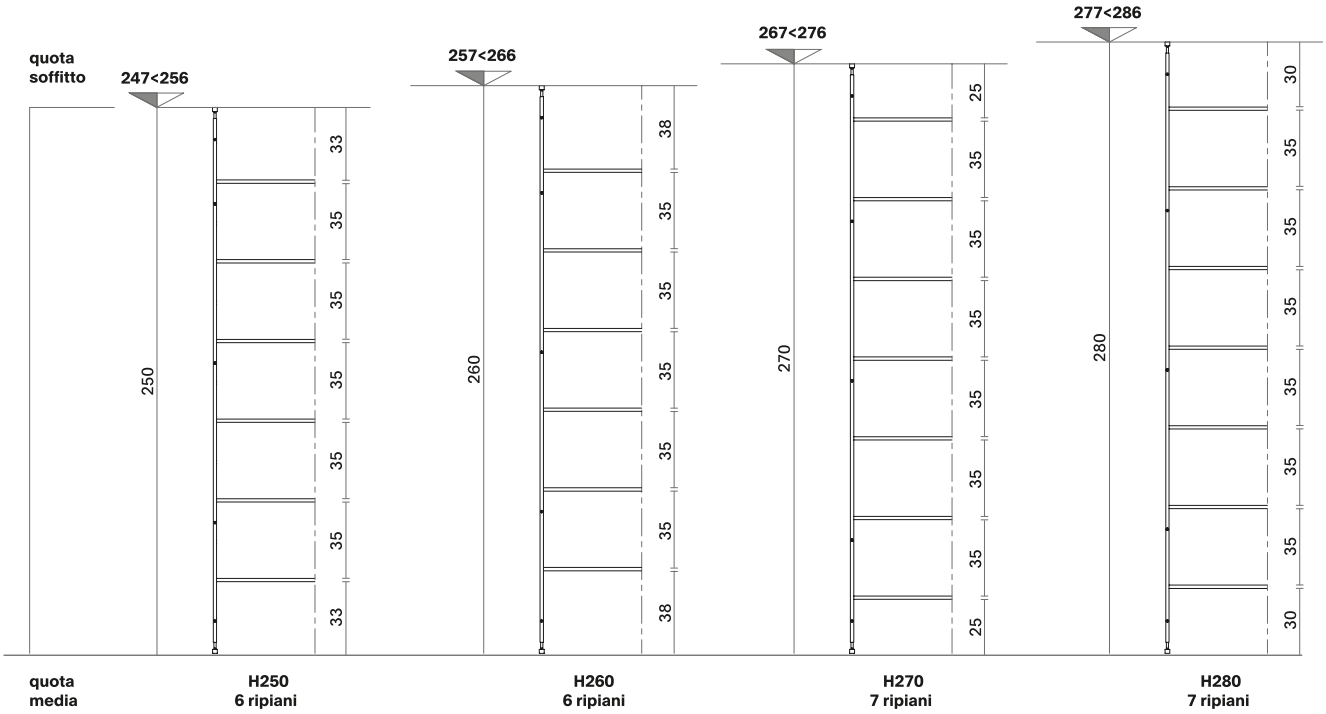

Altezze su richiesta

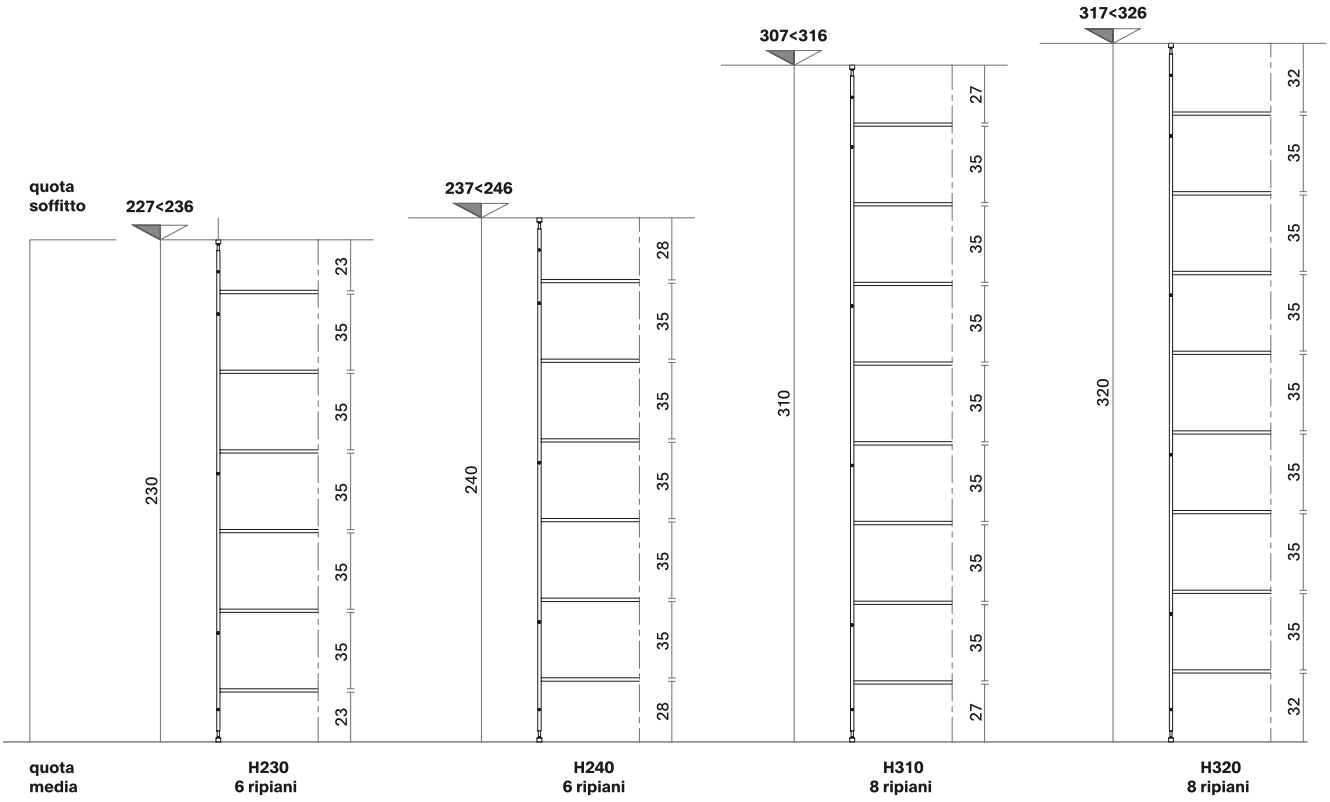

Minima 3.0 Room Divider

Abaco

Altezze

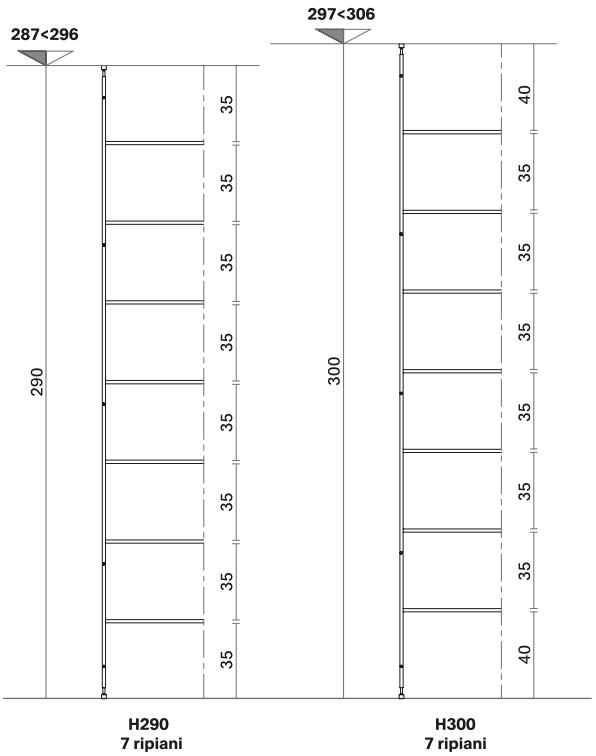

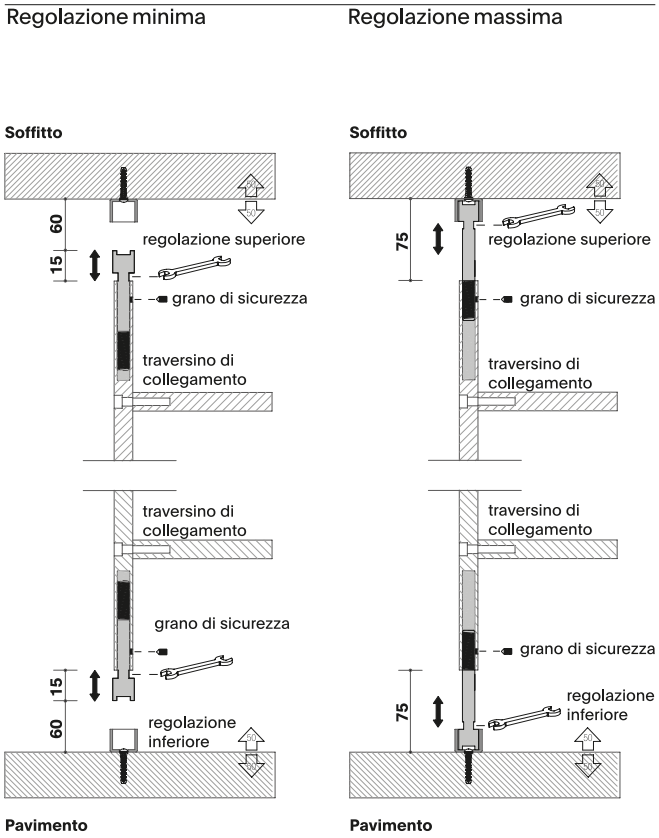

Elementi necessari per altezze su richiesta

Fattibilità, prezzi e tempi di consegna sono da verificare con l'ufficio commerciale.

nr. campate	altezza	A1 spalla rinforzata terminale SX	A2 spalla rinforzata terminale DX	B spalla rinforzata intermedia	C spalla intermedia	mensola P33	mensola pensile P33	mensola terminale SX P33	mensola terminale DX P33
1 campata	H230	1	1	-	-	1	5	-	-
	H240	1	1	-	-	1	5	-	-
	H310	1	1	-	-	1	7	-	-
	H320	1	1	-	-	1	7	-	-
2 campate	H230	1	1	-	1	2	-	5	5
	H240	1	1	-	1	2	-	5	5
	H310	1	1	-	1	2	-	7	7
	H320	1	1	-	1	2	-	7	7
3 campate	H230	1	1	-	2	8	-	5	5
	H240	1	1	-	2	8	-	5	5
	H310	1	1	-	2	10	-	7	7
	H320	1	1	-	2	10	-	7	7
4 campate	H230	1	1	1	2	4	-	10	10
	H240	1	1	1	2	4	-	10	10
	H310	1	1	1	2	4	-	14	14
	H320	1	1	1	2	4	-	14	14
5 campate	H230	1	1	2	2	5	5	10	10
	H240	1	1	2	2	5	5	10	10
	H310	1	1	2	2	5	7	14	14
	H320	1	1	2	2	5	7	14	14
6 campate	H230	1	1	1	4	16	-	10	10
	H240	1	1	1	4	16	-	10	10
	H310	1	1	1	4	20	-	14	14
	H320	1	1	1	4	20	-	14	14

Finiture

La cifra indicata nel pallino identifica il numero di varianti colore e/o materiale della finitura.

A seguire, nella sezione VARIANTI DI FINITURA, sono presenti tutti i colori dei materiali utilizzati per questo prodotto.

SISTEMA

Struttura



Verniciato opaco

Top materico

Contenitore

A giorno

Ribalta e cassetti Basic

Ribalta e cassetti Extra

Varianti di finitura

STRUTTURA

Verniciato opaco

Verniciato opaco bianco X053

Verniciato opaco grigio grafite X054

Verniciato opaco grigio ombra X122

Verniciato opaco nichel perla X123

Top materico

Noce nazionale (fine wood) X119

Pietra ricostruita nero ardesia X132

Pietra ricostruita Serena X084

Pietra ricostruita bianco calce X131

CONTENITORE

A giorno

Laccato opaco blu navy X165

Laccato opaco blu avio X050

Laccato opaco verde inglese X164

Laccato opaco verde X049

Laccato opaco burgundi X163

Laccato opaco rosso scuro X046

Laccato opaco arancione X047

Laccato opaco giallo senape X048

Laccato opaco dune X162

Laccato opaco bianco X042

Noce nazionale (fine wood) X119

Laccato opaco grigio ombra

Laccato opaco nichel perla

Ribalta e cassetti Basic



Laccato opaco bianco X042 | Laccato opaco grigio ombra | laccato opaco nichel perla | Legno naturale nero X029

Ribalta e cassetti Extra



Cimento ordito bianco X150 | Cimento ordito grigio grafite X151 | Cimento ordito grigio ombra X152 | Cimento ordito nichel perla X153 | Cristallo laccato bianco X011 | Cristallo laccato nero X012 | Cristallo laccato grigio ombra X148 | Cristallo laccato nichel perla X149